



koningsdag

emmen 27.04.2024

LOGO VARIANTEN

1. VERTICAAL



4. HORIZONTAAL



2. BEELDMERK



5. PLAATS DATUM





2

3. LETTERLOGO



6. NEGATIEF



LOGO LIGGEND

GEbruik:

- De eerste keuze.
- Bij applicaties waarbij horizontaal genoeg ruimte is.
- Website navigatie, email footer, documenten, kleding, onderin foto's m.b.t. Koningsdag. Documenten die verspreid worden, flyers, merchandise, etc.

PLAATSING:

Logo beginnen links-bovenin het document.

- | | |
|--------------|-----------------------------------|
| Marge links | = afstand beeldmerk en letterlogo |
| Marge boven | = afstand beeldmerk en letterlogo |
| Marge onder | = afstand beeldmerk en letterlogo |
| Marge rechts | = afstand beeldmerk en letterlogo |



Optioneel plaatsnaam en datum.
Geen vereiste.


LOGO BEELDMERK

TOEPASSINGEN:

- De tweede keuze.
- Bij beperkte ruimte, bijvoorbeeld als profielfoto op social media.
- Te verwerken als esthetisch sterk herkenbaar element, bijvoorbeeld bureaublad achtergrond, watermerk, branding, merchandise, icon.

PLAATSING:

- Altijd gecentreerd.
- Bij een rond kader, zoals social media, zorg dat het complete beeldmerk binnen het kader valt.
- Zorg voor voldoende witruimte.




LOGO STAAND

TOEPASSINGEN:

- De derde keuze
- Alleen gebruiken waar hoogte is, en breedte beperkt is.
- Alleen gebruiken bij een groot genoeg oppervlak ivm leesbaarheid. Bij kleinere vlakken alleen het beeldmerk gebruiken.
- Bij zeer veel hoogte en weinig breedte, graag het horizontale logo gebruiken met het beeldmerk naar onder geplaatst.

PLAATSING:

- Gecentreerd in het geheel. (Niet vanaf het beeldmerk)



MINIMALE GROOTTE

1. HORIZONTALAAL

- Minimale hoogte van 50px.



2. BEELDMERK

- Minimale hoogte van 50px.



3. VERTICAAL


- Minimale hoogte van 125px.





KLEUR VARIATIES

TOEPASSINGEN:



- De primaire kleurstelling wordt als basis gebruikt, deze ogen het meest 'fris'.
- De tweede kleurstelling wordt gebruikt als afwisseling, om bijvoorbeeld secties in documenten van elkaar te onderscheiden en op zwart/wit bedrukkingen.
- De derde kleurstelling betreft een gradient en wordt gebruikt voor de speelse en frisse afwisseling.



PRIMAIRE
KLEURSTELLING



2e KLEURSTELLING



3e KLEURSTELLING



INCORRECT GEBRUIK

Gebruik geen off-brand kleuren.



koningsdag

Gebruik de juiste resoluties en bestandtypes.



koningsdag

Gebruik geen slagschaduwen of andere effecten.



koningsdag

Lengte of breedte uitverband getrokken.



koningsdag

FOUT



Zorg altijd voor genoeg contrast tussen de afbeelding en het logo.

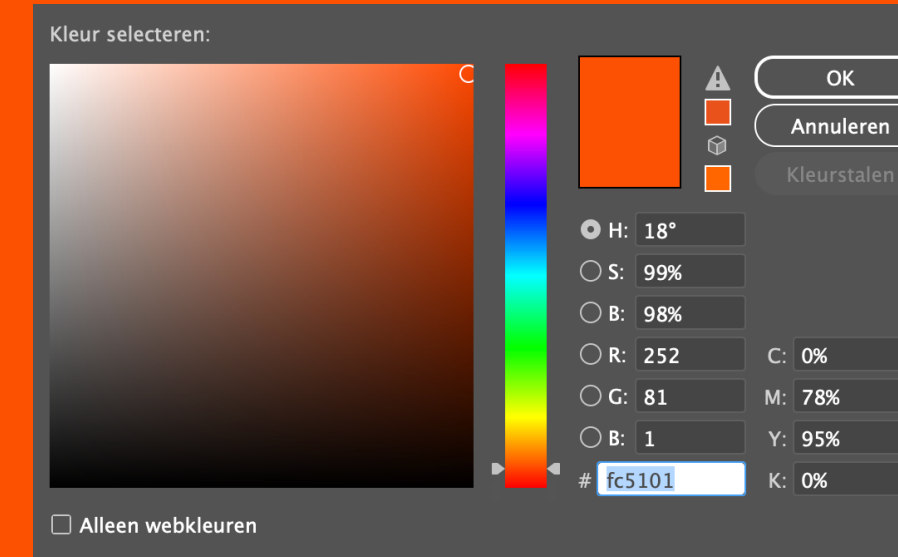
KLEUR

Clear

CMYK: 0, 0, 0, 0
RGB: 255, 255, 255
HEX: #ffffff

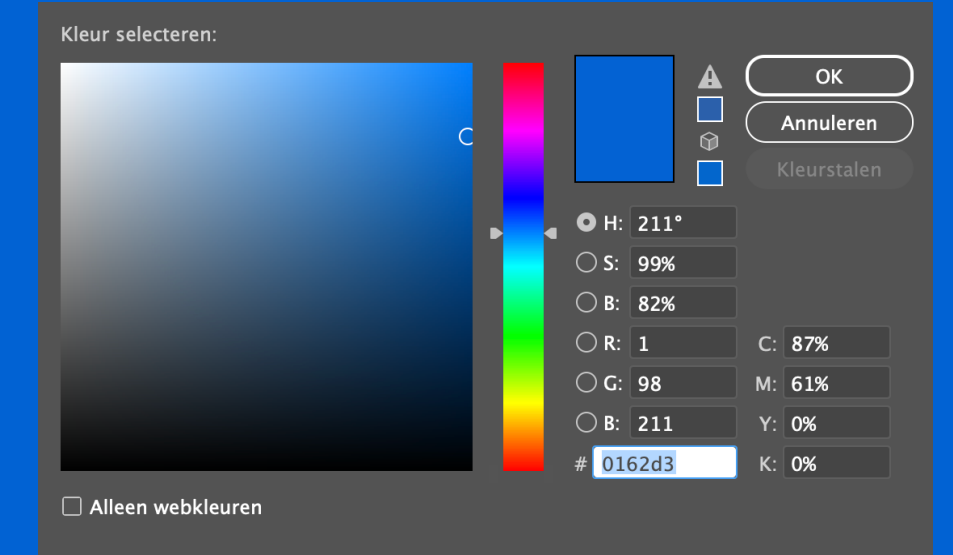
Oranje

HEX: #fc5101



Blaauw

HEX: #0162d3



FONTS

LETTERTYPE

NEXA BLACK
NEXA LIGHT

Secundair font

Inter
Inter Light

BASIC TEXT FONT

nexa black – geen hoofdletters

9

KLEUR,
FONTS

LABEL GEBRUIK

Gebruik label door ondernemers/instellingen. Koningsdag 2024 maken we samen.
Een goede en eenduidige zichtbaarheid vinden we heel belangrijk.

10



LABEL GEBRUIK



DOEDELLEN

BASIS

We willen het een Koningsdag van ons samen maken.
Iedereen kan meedoen door te doedelen.
Doedels zijn eenvoudige tekeningetjes een paar pennenstrepen.
Met de ingestuurde doedels gaan we Koningsdag aankleden.
Bijvoorbeeld op vlaggen en banners.
Gemeente Emmen maakt gebruik van een basis pakket aan Doedels.
Deze zijn vrij te gebruiken en te downloaden middels de Toolkit.

